

ขั้นตอนการยื่นขอสำเร็จการศึกษา

นักศึกษาที่ลงทะเบียนเรียนครบทุกลักษณะรายวิชาตามโครงสร้างที่เปิดสอนในหลักสูตรแล้ว ต้องดำเนินการยื่นขอสำเร็จการศึกษาผ่านระบบบริการการศึกษา (ESS) (ไม่ต้องรอให้เกรดออก)

นักศึกษาที่ยังไม่ผ่านกิจกรรม สามารถขอสำเร็จการศึกษาได้ หากกิจกรรมดังกล่าว จะสามารถดำเนินการให้แล้วเสร็จก่อนวันสิ้นภาคการศึกษาที่นักศึกษาขอสำเร็จการศึกษา (ยึดตามปฏิทินการศึกษา)

สำหรับนักศึกษาระดับ ปวช./ ปวส. และปริญญาตรี

ต้องดำเนินการภายใน 60 วัน นับแต่วันเปิดภาคการศึกษาปกติ หรือภายใน 30 วัน นับแต่วันเปิดภาคการศึกษาฤดูร้อน (ยึดตามปฏิทินการศึกษา) โดยให้ทำทุกภาคการศึกษาที่คาดว่าจะสำเร็จการศึกษาก่อนว่าคณะกรรมการประจำคณะจะอนุมัติสำเร็จการศึกษา

สำหรับนักศึกษาหลักสูตรประกาศนียบัตรบัณฑิต และระดับบัณฑิตศึกษา

ให้ยื่นความจำนงขอสำเร็จการศึกษาล่วงหน้าอย่างน้อย 30 วัน ก่อนวันสิ้นภาคการศึกษาที่คาดว่าจะสำเร็จการศึกษานั้น

กรณีที่นักศึกษาลงทะเบียนครบตามหลักสูตรแล้ว พร้อมชำระเงินค่าลงทะเบียนเรียนหรือค่ารักษาสภาพเป็นที่เรียบร้อยแล้ว (เมนูตรวจสอบสำเร็จจะต้องเป็น **สีเขียว** ทุกวิชา หรือ มี**สีส้ม**เท่านั้น ต้อง**ไม่มีสีแดง** (หากลงทะเบียนครบแล้วแต่มีสีแดงให้นักศึกษายื่นคำร้องขอแก้ไขหมวดวิชาให้ถูกต้องตามโครงสร้างก่อน) โดยมีขั้นตอนการดำเนินการดังนี้

1. กรณีเกรดออกครบทุกวิชาแล้ว

สถานการตรวจสอบ:

พิมพ์แบบฉบับสำเร็จการศึกษา

โครงสร้างหลักสูตรจะเป็นสีเขียวทุกวิชา

รายการกลุ่มวิชา	หน่วยกิตที่ลงทะเบียน	หน่วยกิตที่เรียนผ่าน	หน่วยกิตที่ยังขาด	
โครงสร้างหลักสูตร	134	134	0	●
1. หมวดวิชาศึกษาทั่วไป	30	30	0	●
1.1 กลุ่มวิชาสังคมศาสตร์	3	3	0	●
1.2 กลุ่มวิชามนุษยศาสตร์	6	6	0	●
1.3 กลุ่มวิชาภาษา	15	15	0	●

2. กรณีลงทะเบียนครบแล้ว แต่เกรดยังไม่ออกหรือติด I (สามารถยื่นขอสำเร็จได้ แต่ถ้าเกรดออกแล้วไม่สำเร็จการศึกษา นักศึกษาต้องขอสำเร็จการศึกษาใหม่ในเทอมถัดไป จนกว่าจะสำเร็จการศึกษา แต่ถ้าไม่ยื่นขอสำเร็จไม่มีสิทธิ์สำเร็จการศึกษาแน่นอน)

ตรวจสอบการสำเร็จการศึกษา

ปีการศึกษา 2568 / ภาคการศึกษาที่ 2

รายการกลุ่มวิชา	หน่วยกิตที่ลงทะเบียน	หน่วยกิตที่เรียนผ่าน	หน่วยกิตที่ยังขาด	
โครงสร้างหลักสูตร	83	0	0	●
1 หมวดวิชาสมรรถนะแกนกลาง	18	18	0	●
1.1 กลุ่มวิชาภาษาไทย	3	3	0	●
1.2 กลุ่มวิชาภาษาต่างประเทศ	3	3	0	●
1.3 กลุ่มวิชาวิทยาศาสตร์	3	3	0	●
1.4 กลุ่มวิชาคณิตศาสตร์	3	3	0	●
1.5 กลุ่มวิชาสังคมศาสตร์	3	3	0	●
1.6 กลุ่มวิชามนุษยศาสตร์	3	3	0	●
2 หมวดวิชาสมรรถนะวิชาชีพ	60	60	0	●
2.1 กลุ่มสมรรถนะวิชาชีพพื้นฐาน	20	20	0	●
2.2 กลุ่มสมรรถนะวิชาชีพเฉพาะ	21	21	0	●
2.3 กลุ่มสมรรถนะวิชาชีพเลือก	11	11	0	●
2.4 ฝึกประสบการณ์สมรรถนะวิชาชีพ	4	4	0	●
2.5 โครงการพัฒนาสมรรถนะวิชาชีพ	4	4	0	●
3 หมวดวิชาเลือกเสรี	5	5	0	●

ขั้นตอนการขอสำเร็จการศึกษา

1. Login เข้าสู่ระบบ ที่ <https://ess-register.rmuti.ac.th/AppKK/auth/login>
หรือ Scan QR Code



2. กรอกข้อมูลประวัติส่วนตัว (หากข้อมูลในระบบไม่ตรงกับข้อมูลในบัตรประชาชน ให้ติดต่อเจ้าหน้าที่)

3. กรอกที่อยู่ติดต่อได้ (หากต้องการเปลี่ยนแปลงที่อยู่ ให้ติดต่อเจ้าหน้าที่)

4. ยืนยันการขอสำเร็จการศึกษา

ขอสำเร็จการศึกษา

สาขาวิชา: 3223 | สาขาการเกษตรอุตสาหกรรมเครื่องกล

โปรแกรมวิชา: 3223M | สาขาวิชาช่างยนต์-ยานยนต์

โครงสร้างหลักสูตร: ประเภทบัณฑิตวิชาชีพชั้นสูง

ผลการตรวจสอบ: คาดว่าจะสำเร็จการศึกษา

จำนวนหน่วยกิต: 83

หน่วยกิตสอบผ่านสะสม (CCP): 64

GPA: 3.43

GPAS: 3.43

หน่วยกิตรวมตลอดหลักสูตร (CCA): 83

หนังสือ: ไม่มีหนังสือแจ้ง

สถานกำลัง: กำลังยืนยันสำเร็จ

สถานะการตรวจสอบ:

รายการกลุ่มวิชา	หน่วยกิตที่ต้องเรียน	หน่วยกิตที่เรียนผ่าน	หน่วยกิตที่ยังขาด	
โครงสร้างหลักสูตร	83	83	0	●
1 หน่วยวิชาสมรรถนะกลาง	18	18	0	●
1.1 กลุ่มวิชาภาษาไทย	3	3	0	●
1.2 กลุ่มวิชาภาษาอังกฤษ	3	3	0	●
1.3 กลุ่มวิชาวิทยาศาสตร์	3	3	0	●

5. ระบุจำนวนเอกสาร

ขอขึ้นทะเบียนบัณฑิต

ลงทะเบียนและศึกษารายวิชาครบตามหลักสูตร รอการอนุมัติผล

ระบุจำนวนเอกสารในเล่มนการศึกษาดังกล่าว ซึ่งจะออกให้เมื่อสำเร็จการศึกษา เพื่อให้เป็นหลักฐานการศึกษา

จำนวนใบแสดงผลการศึกษากาษาไทย 1 ฉบับ

จำนวนใบแสดงผลการศึกษากาษาอังกฤษ 1 ฉบับ

กรุณาตรวจสอบความถูกต้องของข้อมูลก่อนการยืนยันเนื่องจากเมื่อยืนยันข้อมูลแล้วจะไม่สามารถยกเลิกรายการได้
หมายเหตุ กรณีนักศึกษาไม่สำเร็จการศึกษาในภาคเรียนที่นักศึกษาแจ้งสำเร็จการศึกษาให้นักศึกษาแจ้งสำเร็จการศึกษากครั้งในภาคเรียนที่จะสำเร็จการศึกษา

ดำเนินการต่อ **ยืนยัน** ยกเลิก

ขอสำเร็จการศึกษา

ขอขึ้นทะเบียนบัณฑิต

ลงทะเบียนและศึกษารายวิชาครบตามหลักสูตร รอการอนุมัติผล

ระบุจำนวนเอกสารในเล่มนการศึกษาดังกล่าว ซึ่งจะออกให้เมื่อสำเร็จการศึกษา เพื่อให้เป็นหลักฐานการศึกษา

จำนวนใบแสดงผลการศึกษากาษาไทย 1 ฉบับ

จำนวนใบแสดงผลการศึกษากาษาอังกฤษ 1 ฉบับ

กรุณาตรวจสอบความถูกต้องของข้อมูลก่อนการยืนยันเนื่องจากเมื่อยืนยันข้อมูลแล้วจะไม่สามารถยกเลิกรายการได้
หมายเหตุ กรณีนักศึกษาไม่สำเร็จการศึกษาในภาคเรียนที่นักศึกษาแจ้งสำเร็จการศึกษาให้นักศึกษาแจ้งสำเร็จการศึกษากครั้งในภาคเรียนที่จะสำเร็จการศึกษา

ต้องการยืนยันการขอสำเร็จการศึกษาหรือไม่?

Confirm Cancel

6. พิมพ์แบบอนุมัติสำเร็จการศึกษา และใบแจ้งชำระเงิน (กรณีที่ยังไม่เคยชำระ หากเคยชำระแล้วจะไม่มีใบแจ้งชำระปรากฏ)

ผลการเรียน

โครงสร้างหลักสูตร: ประกาศนียบัตรวิชาชีพชั้นสูง

จำนวนหน่วยกิต: 83

GPA: 3.43

GPAS: 3.43

ผลการตรวจสอบ: กำลังศึกษา

หน่วยกิตสอบผ่านสะสม (CCP): 64

หน่วยกิตรวมตลอดหลักสูตร (CCA): 83

หนังสือ: มีหนังสือค้างชำระ

สถานะชำระ: รอการอนุมัติ

สถาน-การตรวจสอบ: นักศึกษายังไม่ผ่านการทำกิจกรรม

เพิ่มแบบอนุมัติสำเร็จการศึกษา | มีหนังสือค้างชำระ: กรุณาคลิกเพื่อจัดพิมพ์

รายการกลุ่มวิชา	หน่วยกิตที่ลงทะเบียน	หน่วยกิตที่เรียนผ่าน	หน่วยกิตที่ยังขาด
โครงสร้างหลักสูตร	83	83	0
1 หมวดวิชาสมรรถนะแกนกลาง	18	18	0
1.1 กลุ่มวิชาภาษาไทย	3	3	0
1.2 กลุ่มวิชาภาษาต่างประเทศ	3	3	0
1.3 กลุ่มวิชาวิทยาศาสตร์	3	3	0

ใบรายงานผลการเรียนสำหรับตรวจสอบสำเร็จการศึกษา

วันที่เข้าศึกษา 17 มิถุนายน 2567

รหัสวิชา	ชื่อวิชา	หน่วยกิต	เกรด	รหัสวิชา	ชื่อวิชา	หน่วยกิต	เกรด
00-200-07-0001	ภาคการศึกษาที่ 1 ปีการศึกษา 2567	3	C+	30-207-07-2106	งานเทคโนโลยีสารสนเทศ	3	
00-200-09-0002	ภาคเรียนที่ 1 ของภาคเรียนการศึกษาภาคเรียน	3	A	30-207-07-2002	งานระบบสารสนเทศเพื่อจัดการงาน	3	
30-208-07-1-004	ศึกษาศาสตร์ภาษาอังกฤษ	3	B+	30-207-07-2012	ปฏิบัติการคอมพิวเตอร์ระบบ	3	
30-207-07-1-003	ศึกษาศาสตร์การกรม	3	C+	30-207-11-1-001	คณิตศาสตร์เชิงพีชคณิต	3	
30-207-07-2-002	งานคอมพิวเตอร์กราฟิกและศิลปะ	3	A	30-207-07-2-001	โครงการงานศิลป์	4	
30-207-07-2-003	งานศิลปะสามมิติและสื่อดิจิทัล	3	A	หน่วยกิตเรียนรวม: 66 หน่วยกิต หน่วยกิตที่เรียนผ่าน: 60 หน่วยกิต หน่วยกิตที่ยังขาด: 6 หน่วยกิต			
30-207-11-1-002	เทคโนโลยีคอมพิวเตอร์	3	A	เกรดเฉลี่ยรวม: 3.43 เกรดเฉลี่ยรวมภาคการศึกษาที่ 2: 3.43			
หน่วยกิตเรียนรวม 21 หน่วยกิต หน่วยกิตเรียนผ่าน 21 หน่วยกิต หน่วยกิตที่ยังขาด 0 หน่วยกิต							
ภาคการศึกษาที่ 2 ปีการศึกษา 2567							

Graduate Registration Report

ใบแจ้งชำระเงินในครั้งปัจจุบัน

สถานะชำระเงิน: รอการอนุมัติ

รหัสวิชา	ชื่อวิชา	หน่วยกิต	เกรด	ชื่อวิชา	หน่วยกิต	เกรด
00-200-07-0001	ภาคการศึกษาที่ 1 ปีการศึกษา 2567	3	C+	30-207-07-2106	งานเทคโนโลยีสารสนเทศ	3
00-200-09-0002	ภาคเรียนที่ 1 ของภาคเรียนการศึกษาภาคเรียน	3	A	30-207-07-2002	งานระบบสารสนเทศเพื่อจัดการงาน	3
30-208-07-1-004	ศึกษาศาสตร์ภาษาอังกฤษ	3	B+	30-207-07-2012	ปฏิบัติการคอมพิวเตอร์ระบบ	3
30-207-07-1-003	ศึกษาศาสตร์การกรม	3	C+	30-207-11-1-001	คณิตศาสตร์เชิงพีชคณิต	3
30-207-07-2-002	งานคอมพิวเตอร์กราฟิกและศิลปะ	3	A	30-207-07-2-001	โครงการงานศิลป์	4
30-207-07-2-003	งานศิลปะสามมิติและสื่อดิจิทัล	3	A	หน่วยกิตเรียนรวม: 66 หน่วยกิต หน่วยกิตที่เรียนผ่าน: 60 หน่วยกิต หน่วยกิตที่ยังขาด: 6 หน่วยกิต		
30-207-11-1-002	เทคโนโลยีคอมพิวเตอร์	3	A	เกรดเฉลี่ยรวม: 3.43 เกรดเฉลี่ยรวมภาคการศึกษาที่ 2: 3.43		
หน่วยกิตเรียนรวม 21 หน่วยกิต หน่วยกิตเรียนผ่าน 21 หน่วยกิต หน่วยกิตที่ยังขาด 0 หน่วยกิต						
ภาคการศึกษาที่ 2 ปีการศึกษา 2567						

7. กรณียื่นขอสำเร็จการศึกษาในระบบเสร็จสิ้น จะปรากฏข้อความดังนี้

ขอสำเร็จการศึกษา

สถานะสำเร็จการศึกษา

ขอแสดงความยินดี

สถานะ : รอการอนุมัติ การสำเร็จการศึกษภาคการศึกษาปีที่ 2/2568

8. นำส่งเอกสารใบรายงานผลสำหรับตรวจสอบสำเร็จการศึกษา ที่ผ่านการลงนาม ข้อ (1),(2),(3) และ (4) เป็นที่เรียบร้อยแล้ว

ขอสำเร็จการศึกษภาคการศึกษาที่...2/2568..... ครั้งที่1.....

การขึ้นทะเบียนบัณฑิต/มหาบัณฑิต เมื่อวันที่ 26/11/2568 เลขที่ใบเสร็จ 368123255 ค่าธรรมเนียม.....400.00.....

หมายเหตุ 1. ระดับต่ำกว่าปริญญา ให้แนบรูปถ่ายเครื่องแบบนักศึกษา, ระดับปริญญา ให้แนบรูปถ่ายสวมครุยปริญญา ขนาด 1 นิ้ว

2. นักศึกษาที่ต้องการขอสำเร็จการศึกษา ให้ดำเนินการผ่านตามขั้นตอนให้ครบ เพื่อยืนยันการขอสำเร็จการศึกษา หากนักศึกษาไม่ดำเนินการ จะถือว่านักศึกษาไม่ประสงค์ขอสำเร็จการศึกษาในภาคการศึกษานี้ กรณีนักศึกษาไม่สำเร็จการศึกษา ให้ยื่นขอสำเร็จการศึกษาใหม่อีกครั้งในภาคการศึกษาที่ต้องการจะสำเร็จการศึกษา

(1).....นักศึกษา (2).....อาจารย์ที่ปรึกษา (3).....หัวหน้าสาขาวิชา

(4).....การเงิน ไม่ติดค้างหนี้สิน (5).....งานทะเบียน เก็บหลักฐาน

วันที่ออกเอกสาร 26 พฤศจิกายน 2568 หน้า 1/1

ระดับ ปวช.+ ปวส. ที่สำเร็จการศึกษาตั้งแต่ 1/69 เป็นต้นไป → นำส่งรูปถ่ายชุดนักศึกษา ดังตัวอย่าง



(เขียนชื่อ-สกุล ตัวอย่างสาขา ที่ด้านหลังรูปให้เรียบร้อย ก่อนใส่ซองรูป แล้วเย็บติดกับใบรายงานผลฯ)

ระดับปริญญาตรี + ระดับบัณฑิตศึกษา → นำส่งรูปถ่ายชุดครุยตามแถบสีที่สังกัด ดังตัวอย่าง

ตัวอย่างแถบสีชุดครุย

ระดับปริญญาตรี ที่สำเร็จการศึกษาประจำปีการศึกษา 2564 เป็นต้นไป

คณะวิศวกรรมศาสตร์

6. คณะวิศวกรรมศาสตร์
รหัสสี C=24 M=100 Y=100 K=24

สีเลือดหมู (ขอนแก่น)



ชาย



หญิง

คณะครุศาสตร์อุตสาหกรรม

7. คณะครุศาสตร์อุตสาหกรรม
รหัสสี C=40 M=100 Y=20 K=0

สีม่วงแดง



ชาย



หญิง

คณะบริหารธุรกิจและเทคโนโลยีสารสนเทศ

8. คณะบริหารธุรกิจและเทคโนโลยีสารสนเทศ
รหัสสี C=13 M=24 Y=100 K=0

สีทอง



ชาย



หญิง

(เขียนชื่อ-สกุล ตัวอย่างสาขา ที่ด้านหลังรูปให้เรียบร้อย ก่อนใส่ซองรูป แล้วเย็บติดกับใบรายงานผลฯ)

ข้อควรรู้ → มีหนี้ในเทอมที่ขอจบสามารถขอจบในระบบได้หรือไม่ผ่านกิจกรรมสามารถขอจบในระบบได้เช่นกัน

แต่.....ต้องเคลียร์หนี้สินและแก้กิจกรรมให้ผ่านก่อนวันสิ้นภาคเท่านั้นจึงจะมีสิทธิ์จบการศึกษา

สีประจำคณะ สถาบัน และสาขาวิชา

6. คณะวิศวกรรมศาสตร์

รหัสสี C=24 M=100 Y=100 K=24

สีเลือดหมู (خونแก่น)

คณะวิศวกรรมศาสตร์

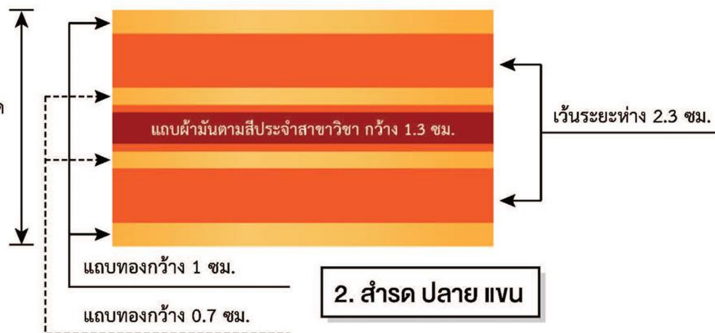
ครุยบัณฑิต



พื้นสำรดทำด้วยผ้าสักหลาดสีแดงกว้าง 6.5 ซม.

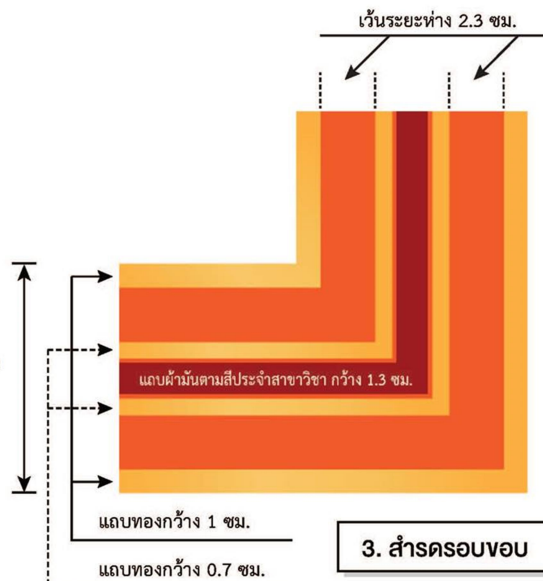


สำรด ทำด้วยผ้าสักหลาด สีแดง กว้าง 10 ซม.



เว้นระยะห่าง 2.3 ซม.

สำรด ทำด้วยผ้าสักหลาด สีแดง กว้าง 10 ซม.




7. คณะครุศาสตร์อุตสาหกรรม
รหัสสี C=40 M=100 Y=20 K=0

สีม่วงแดง



คณะครุศาสตร์อุตสาหกรรม

ครูบัณฑิต

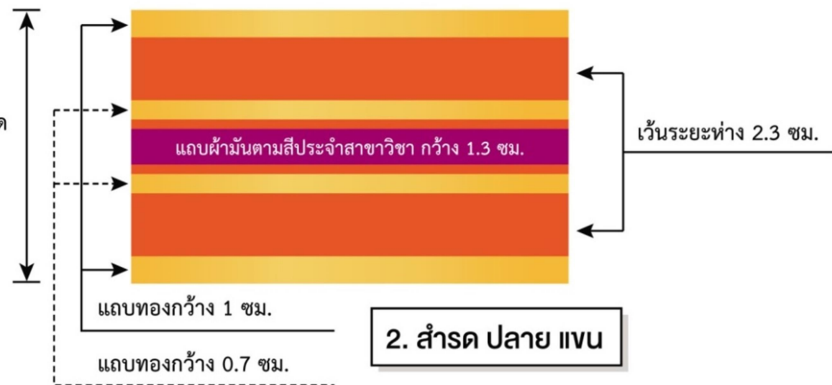


พื้นสำรดทำด้วยผ้าสักหลาดแสดกว้าง 6.5 ซม.



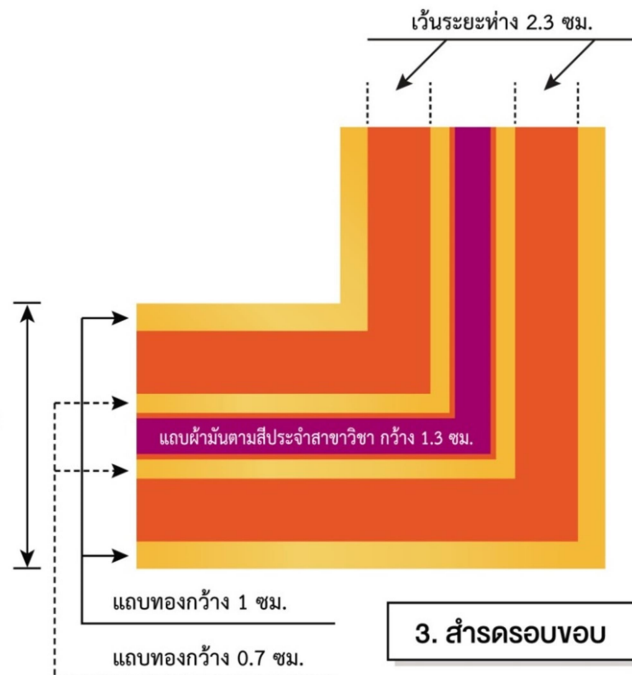
1. สำรด ต้น แอว

สำรด ทำด้วยผ้าสักหลาด
สีแสด กว้าง 10 ซม.



2. สำรด ปลาย แอว

สำรด ทำด้วยผ้าสักหลาด
สีแสด กว้าง 10 ซม.



3. สำรดรอบขอบ

8. คณะบริหารธุรกิจและเทคโนโลยีสารสนเทศ
รหัสสี C=13 M=24 Y=100 K=0

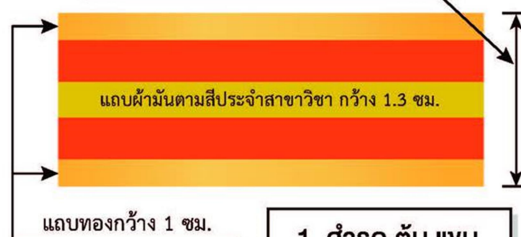
สีทอง

คณะบริหารธุรกิจและเทคโนโลยีสารสนเทศ

ครูยบัณฑิต

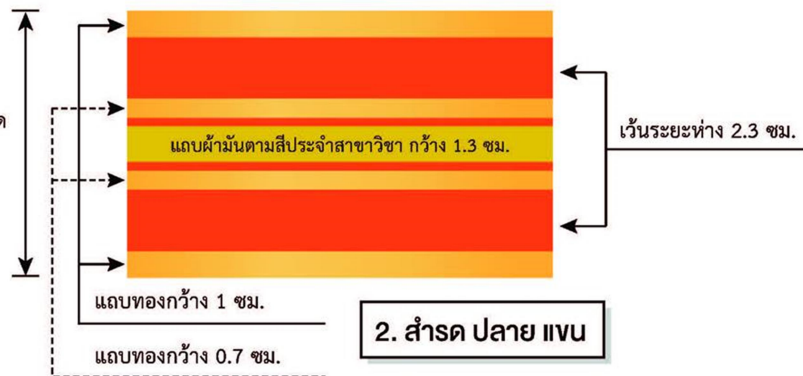


พื้นสำรดทำด้วยผ้าสักหลาดแสดกว้าง 6.5 ซม.



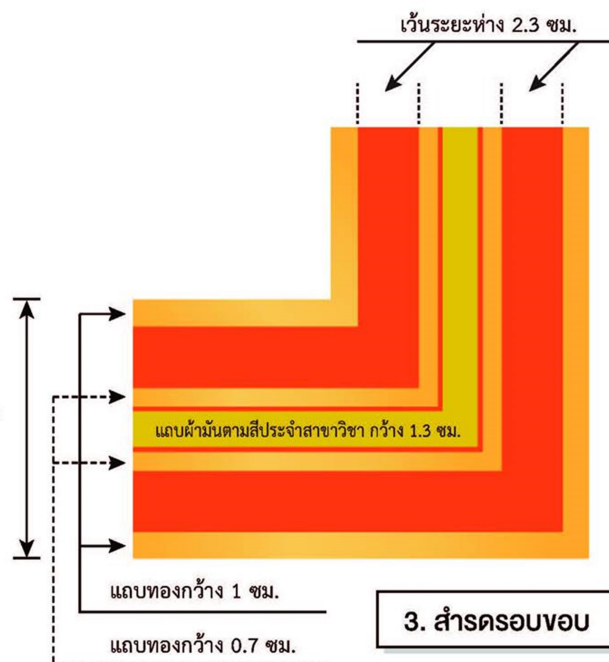
1. สำรด ตับ แขน

สำรด ทำด้วยผ้าสักหลาด
สีแสด กว้าง 10 ซม.



2. สำรด ปลาย แขน

สำรด ทำด้วยผ้าสักหลาด
สีแสด กว้าง 10 ซม.



3. สำรดรอบข้อมือ

การแต่งกายบัณฑิตในวันซ้อมใหญ่และวันรับพระราชทานปริญญาบัตร
การแต่งกายของมหาบัณฑิตชาย-หญิง

● ระดับปริญญาโท



● ระดับปริญญาโท ที่เป็นข้าราชการ



การแต่งกายของบัณฑิตชาย-หญิง

• ระดับปริญญาตรี



• บัณฑิตว่าที่ร้อยตรี / มียศ



- ให้ตัดผมทรงสูงเท่านั้น
- ทหารสัญญาบัตรและตำรวจตั้งแต่ยศ
จ่าตำรวจขึ้นไป อุปกรณ์ประกอบกระเป๋
ต้องครบถ้วน
- ใส่เข็มขัดของสังกัดตนเอง
- สวมรองเท้าหนังหุ้มข้อ
(ห้ามติดวัตถุโลหะทุกชนิดที่รองเท้าเด็ดขาด)

การแต่งกายบัณฑิตชายระดับปริญญาตรี

ไม่เป็นข้าราชการ

เป็นข้าราชการ (ว่าที่ร้อยตรี)



การแต่งกายบัณฑิตชายระดับปริญญาโท

ไม่เป็นข้าราชการ

เป็นข้าราชการ



การแต่งกายบัณฑิตหญิงระดับปริญญาตรี

ไม่เป็นข้าราชการ

เป็นข้าราชการ



การแต่งกายบัณฑิตหญิงระดับปริญญาโท

ไม่เป็นข้าราชการ

เป็นข้าราชการ

